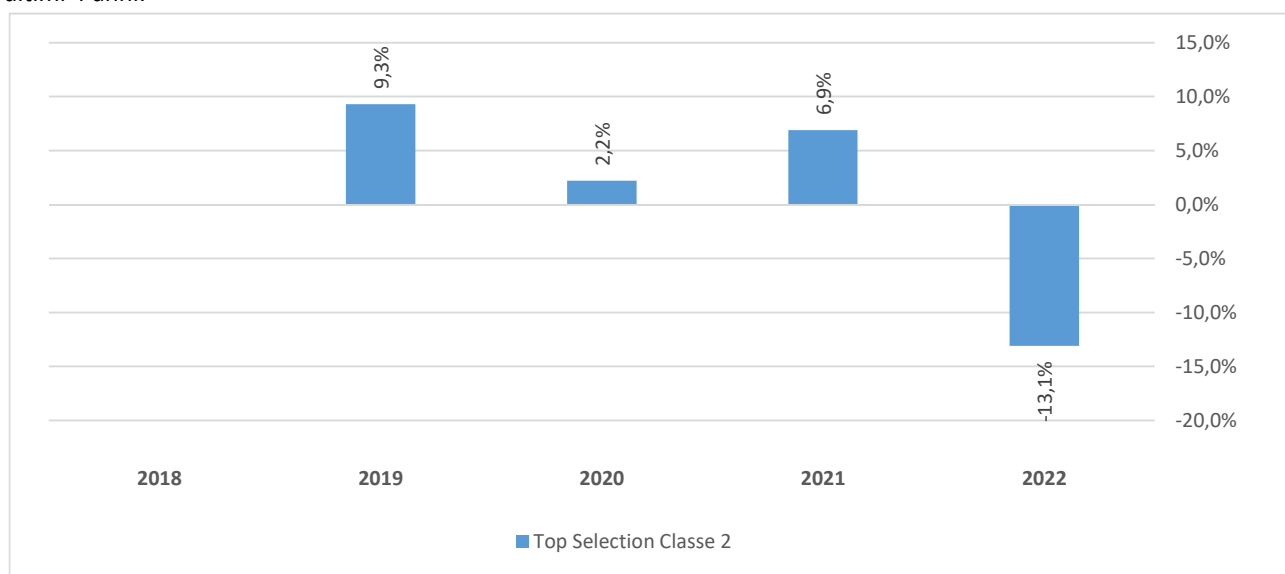


Fondi Interni offerti con il prodotto Crédit Agricole Vita Global Solution senza protezione del capitale

Pag.	Codice ISIN	NOME FONDO	Divisa	Comm.Ass.	Link sito Compagnia	Classificazio ne ESG
1	Fondo Assicurativo2	<u>Top Selection Classe 2</u>	EUR	1,9%	www.ca-vita.it	Art.6
1	Fondo Assicurativo3	<u>CA Vita Multiasset</u>	EUR	1,9%	www.ca-vita.it	Art.6
2	Fondo Assicurativo4	<u>CA Vita Dynamic</u>	EUR	2,0%	www.ca-vita.it	Art.6
2	Fondo Assicurativo5	<u>CA Vita Global Selection Classe2</u>	EUR	2,0%	www.ca-vita.it	Art.6

Top Selection Classe 2

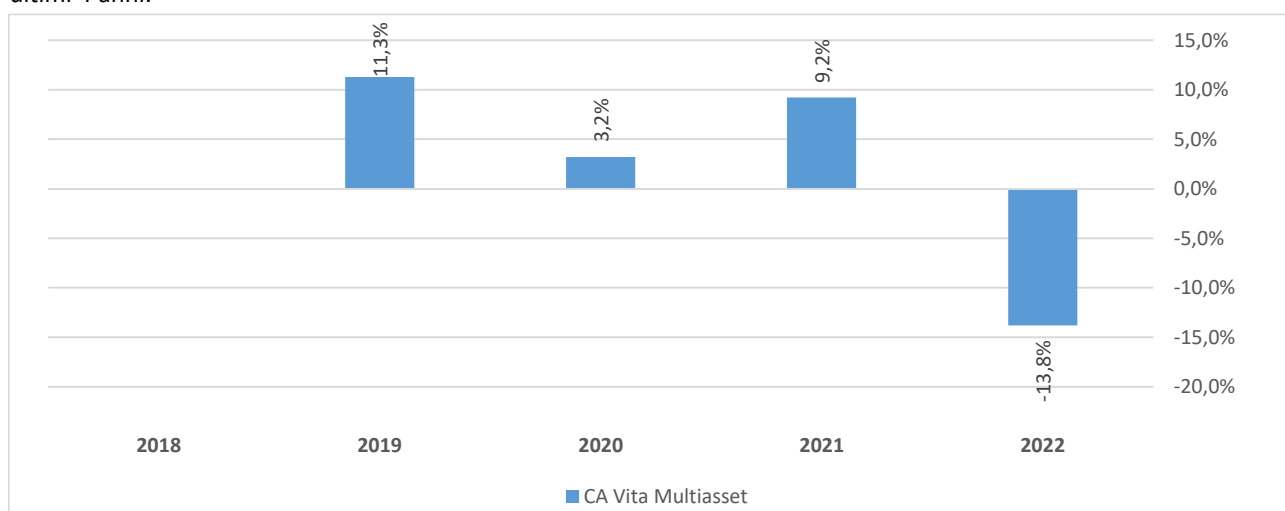
Il presente grafico mostra la performance del fondo in termini di percentuale annua di perdite o di guadagni negli ultimi 4 anni.



- Le performance sono indicate al netto di tutti i costi sia assicurativi che imputati dalla società di gestione o SICAV. I costi di ingresso e di uscita assicurativi sono esclusi dal calcolo.
- La data di inizio operatività del fondo è nel 2018. La classe di investimento è stata lanciata nel 2018

CA Vita Multiasset

Il presente grafico mostra la performance del fondo in termini di percentuale annua di perdite o di guadagni negli ultimi 4 anni.



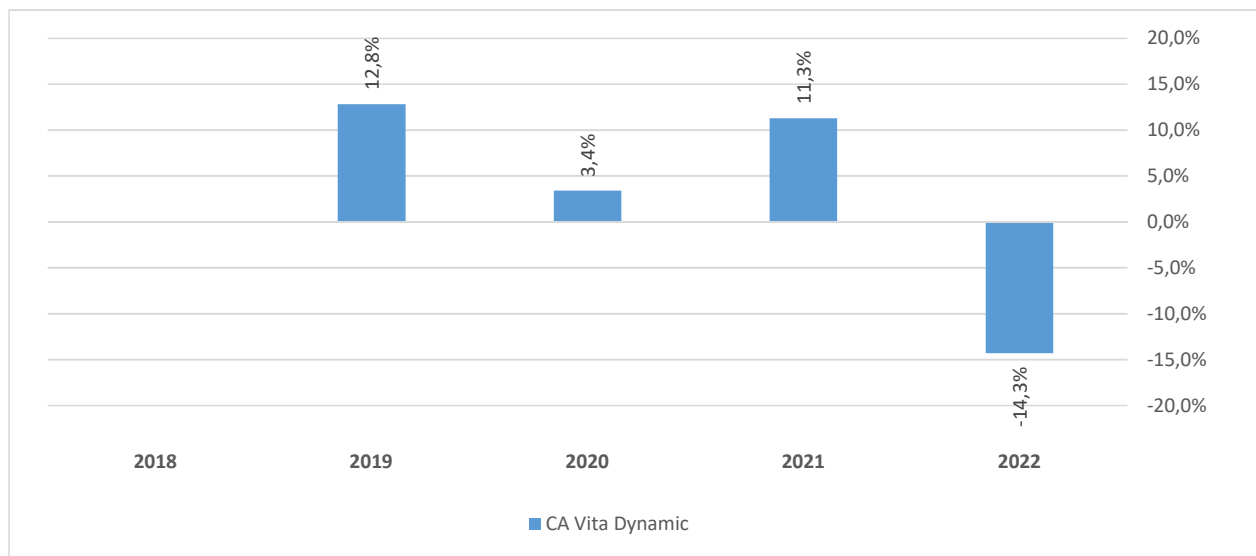
- Le performance sono indicate al netto di tutti i costi sia assicurativi che imputati dalla società di gestione o SICAV. I costi di ingresso e di uscita assicurativi sono esclusi dal calcolo.
- La data di inizio operatività del fondo è nel 2018. La classe di investimento è stata lanciata nel 2018

La performance passata non è un indicatore affidabile della performance futura. Nel futuro i mercati potrebbero avere un andamento molto diverso.

I risultati ottenuti nel passato possono aiutare a valutare il modo in cui il fondo è stato precedentemente gestito

CA Vita Dynamic

Il presente grafico mostra la performance del fondo in termini di percentuale annua di perdite o di guadagni negli ultimi 4 anni.

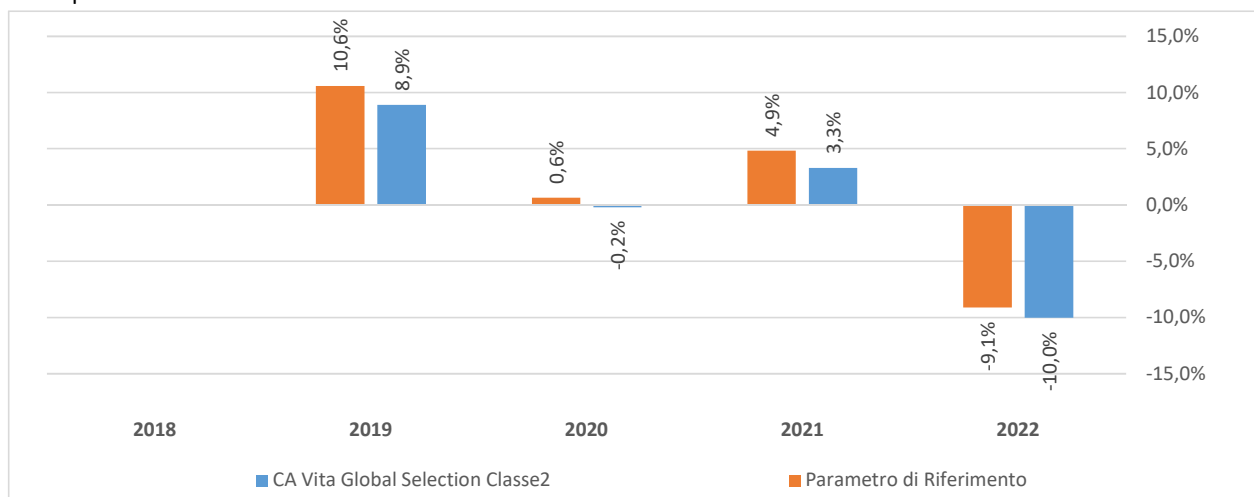


- Le performance sono indicate al netto di tutti i costi sia assicurativi che imputati dalla società di gestione o SICAV. I costi di ingresso e di uscita assicurativi sono esclusi dal calcolo.
- La data di inizio operatività del fondo è nel 2018. La classe di investimento è stata lanciata nel 2018

CA Vita Global Selection Classe2

Il presente grafico mostra la performance del fondo in termini di percentuale annua di perdite o di guadagni negli ultimi 4 anni rispetto al suo parametro di riferimento.

I risultati passati possono aiutare a valutare il modo in cui il fondo è stato precedentemente gestito e a confrontarlo con il parametro di riferimento



- Le performance sono indicate al netto di tutti i costi sia assicurativi che imputati dalla società di gestione o SICAV. I costi di ingresso e di uscita assicurativi sono esclusi dal calcolo.
- La data di inizio operatività del fondo è nel 2018. La classe di investimento è stata lanciata nel 2018

La performance passata non è un indicatore affidabile della performance futura. Nel futuro i mercati potrebbero avere un andamento molto diverso.

I risultati ottenuti nel passato possono aiutare a valutare il modo in cui il fondo è stato precedentemente gestito