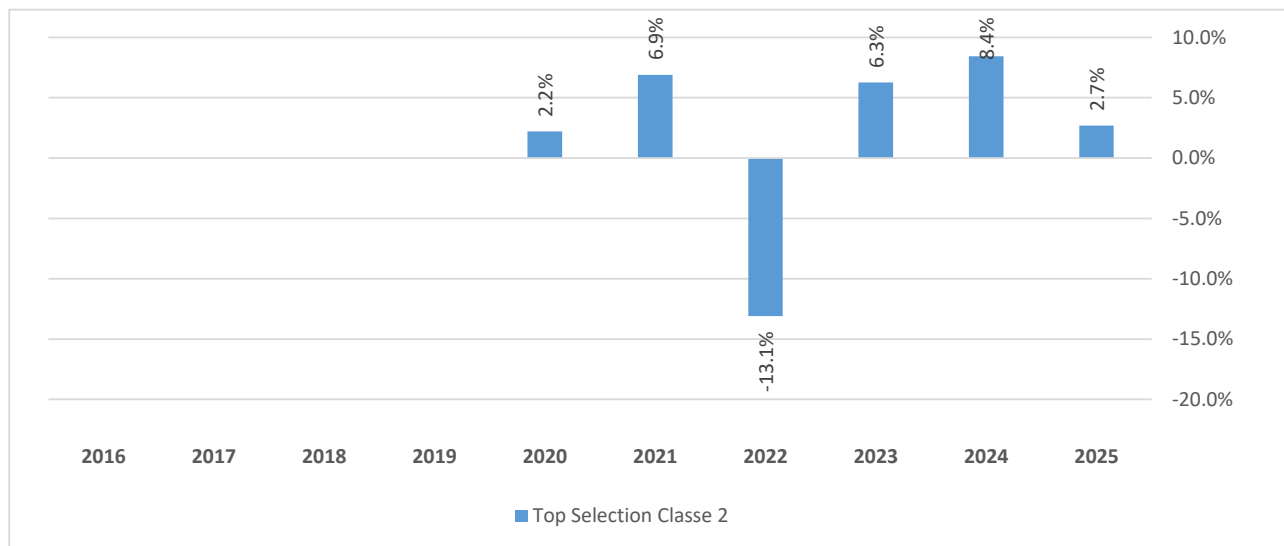


## Top Selection Classe 2

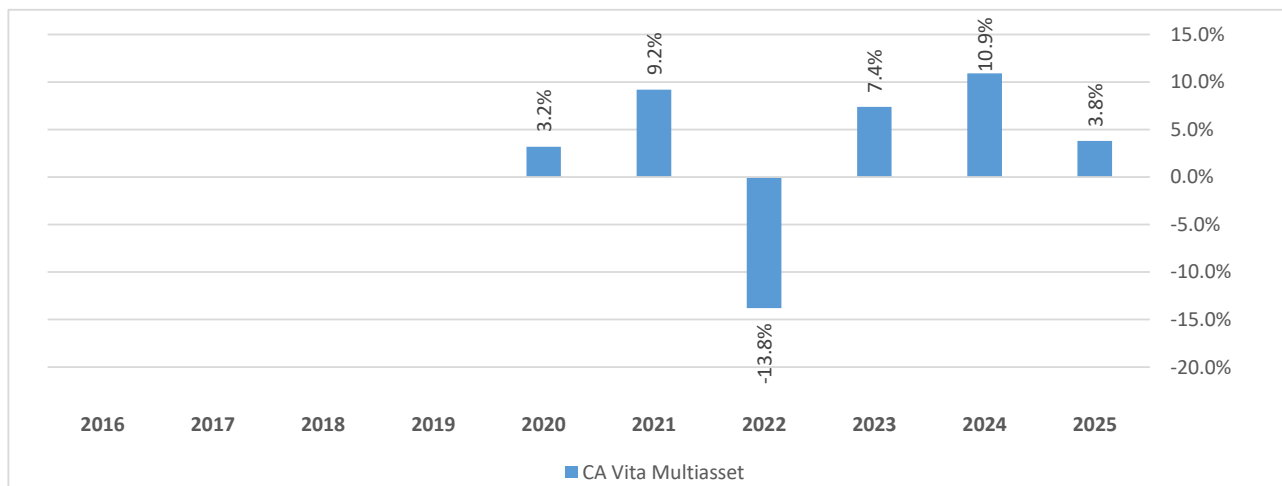
Il presente grafico mostra la performance del fondo in termini di percentuale annua di perdite o di guadagni negli ultimi 6 anni.



- Le performance sono indicate al netto di tutti i costi sia assicurativi che imputati dalla società di gestione o SICAV. I costi di ingresso e di uscita assicurativi sono esclusi dal calcolo.
- La data di inizio operatività del fondo è nel 2018. La classe di investimento è stata lanciata nel 2018

## CA Vita Multiasset

Il presente grafico mostra la performance del fondo in termini di percentuale annua di perdite o di guadagni negli ultimi 6 anni.



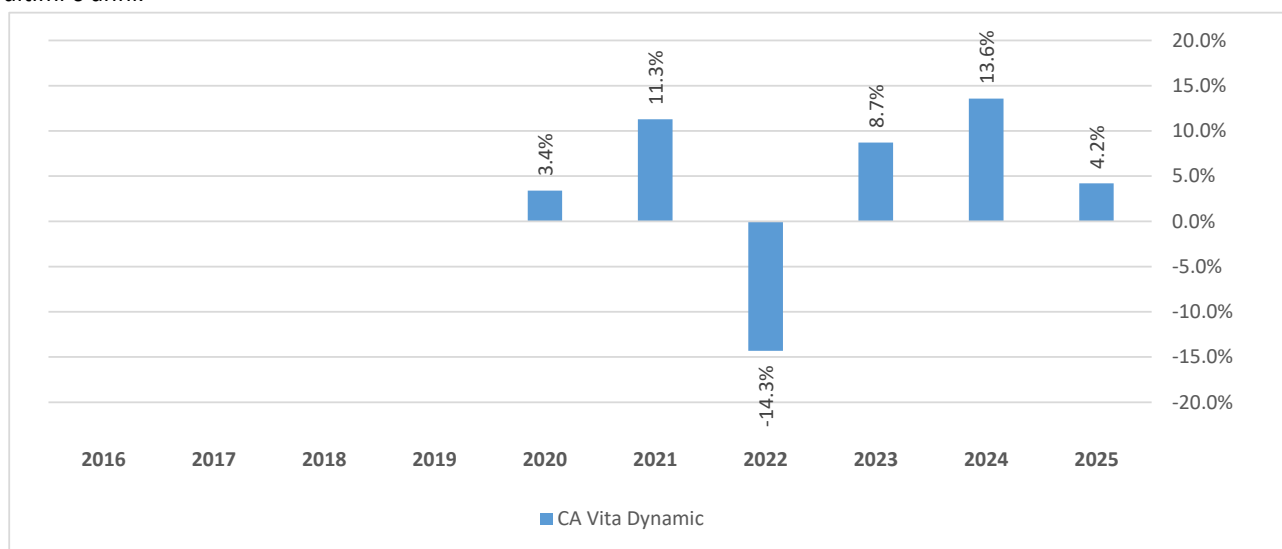
- Le performance sono indicate al netto di tutti i costi sia assicurativi che imputati dalla società di gestione o SICAV. I costi di ingresso e di uscita assicurativi sono esclusi dal calcolo.
- La data di inizio operatività del fondo è nel 2018. La classe di investimento è stata lanciata nel 2018

**La performance passata non è un indicatore affidabile della performance futura. Nel futuro i mercati potrebbero avere un andamento molto diverso.**

**I risultati ottenuti nel passato possono aiutare a valutare il modo in cui il fondo è stato precedentemente gestito**

## CA Vita Dynamic

Il presente grafico mostra la performance del fondo in termini di percentuale annua di perdite o di guadagni negli ultimi 6 anni.



- Le performance sono indicate al netto di tutti i costi sia assicurativi che imputati dalla società di gestione o SICAV. I costi di ingresso e di uscita assicurativi sono esclusi dal calcolo.
- La data di inizio operatività del fondo è nel 2018. La classe di investimento è stata lanciata nel 2018

## CA Vita Global Selection Classe2

Il presente grafico mostra la performance del fondo in termini di percentuale annua di perdite o di guadagni negli ultimi 6 anni rispetto al suo parametro di riferimento.

I risultati passati possono aiutare a valutare il modo in cui il fondo è stato precedentemente gestito e a confrontarlo con il parametro di riferimento



- Le performance sono indicate al netto di tutti i costi sia assicurativi che imputati dalla società di gestione o SICAV. I costi di ingresso e di uscita assicurativi sono esclusi dal calcolo.
- La data di inizio operatività del fondo è nel 2018. La classe di investimento è stata lanciata nel 2018

**La performance passata non è un indicatore affidabile della performance futura. Nel futuro i mercati potrebbero avere un andamento molto diverso.**

**I risultati ottenuti nel passato possono aiutare a valutare il modo in cui il fondo è stato precedentemente gestito**